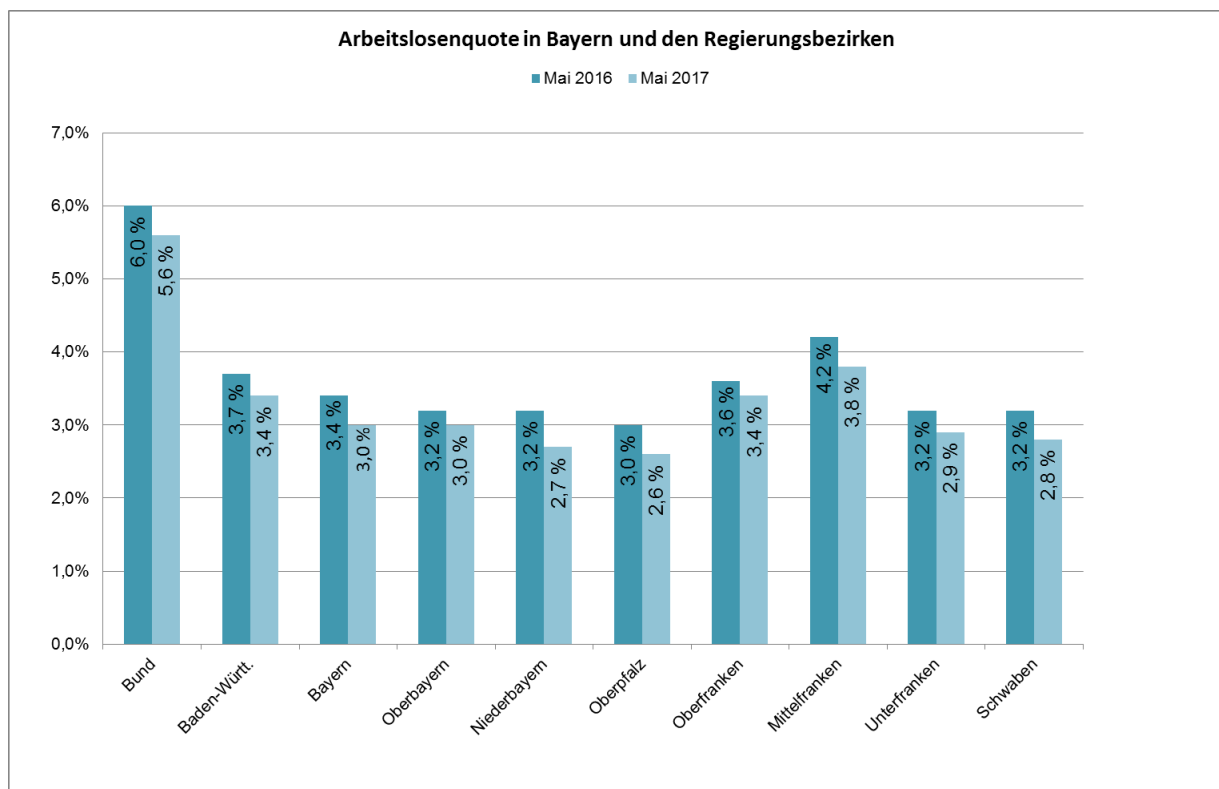


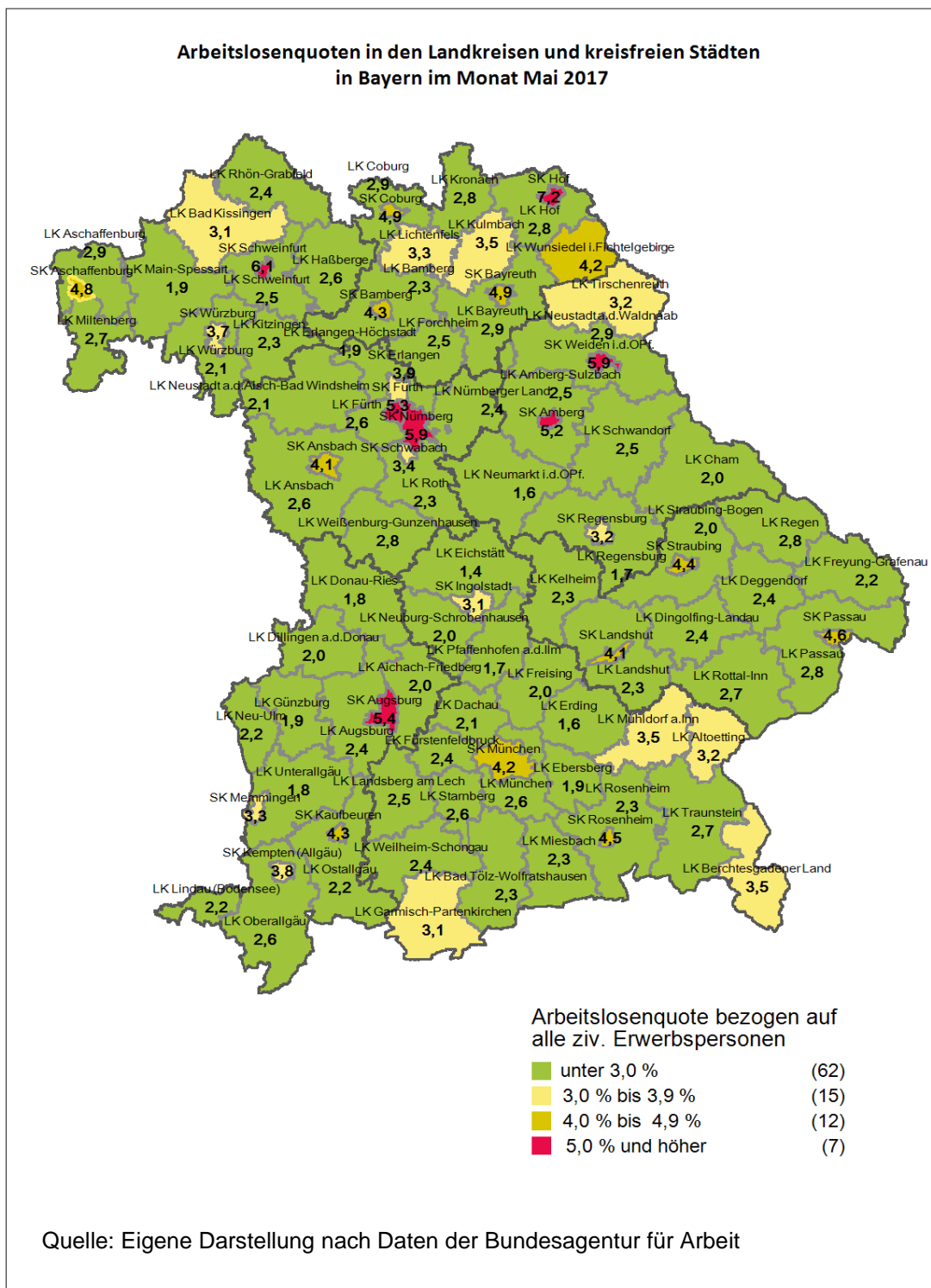


Bayerns Arbeitsmarkt im Mai 2017

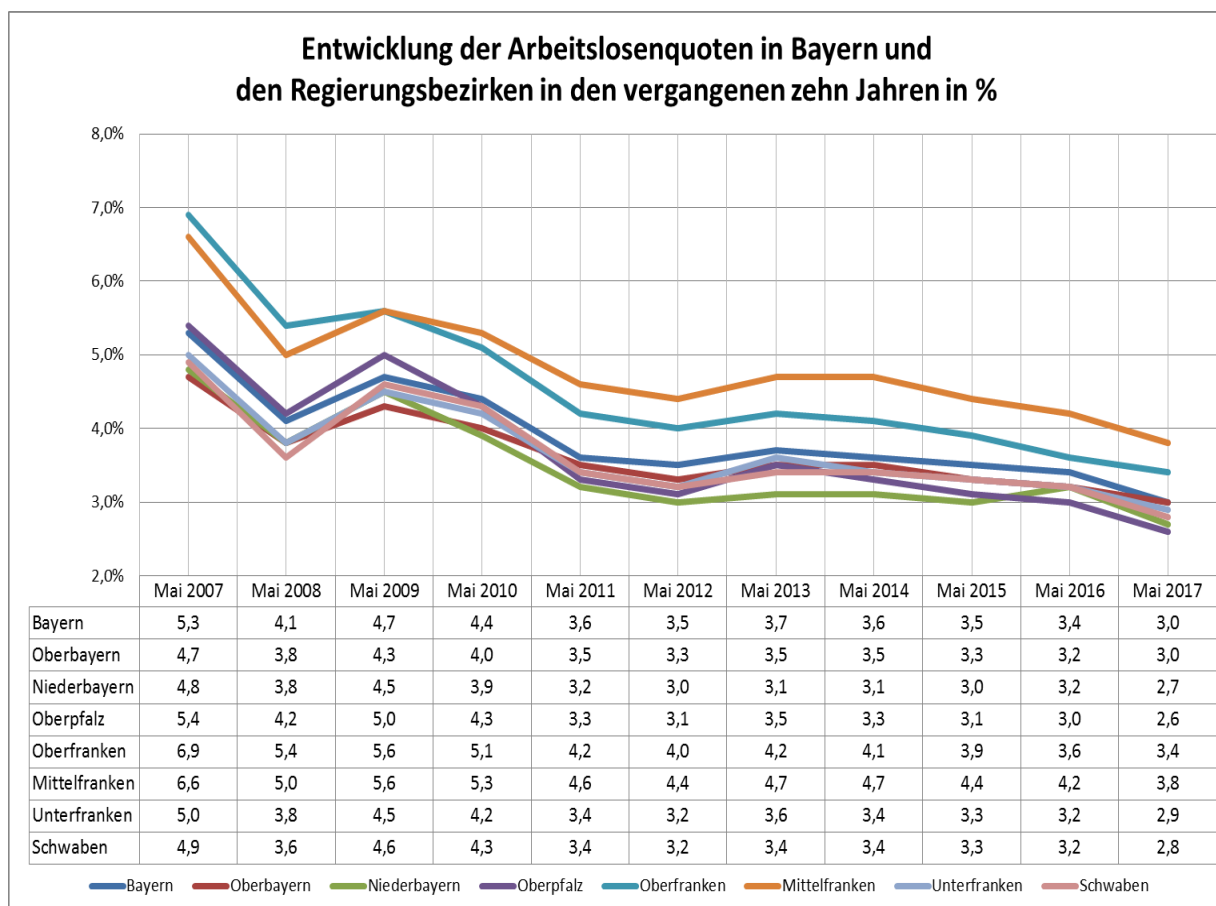
- **Bayern hat Vollbeschäftigung erreicht.** Die **Arbeitslosenquote liegt** aktuell bei **3,0 %**, das ist die **niedrigste Quote in einem Mai seit 20 Jahren**. Sie liegt um - 0,4 %-Punkte nochmals **deutlich unter dem Vorjahresrekordwert** (Mai 2016: 3,4 %). Durch die weiterhin ausgeprägte Frühjahrsbelebung **verbesserte** sich die Quote auch gegenüber **dem Vormonatwert sehr deutlich** (April 2017: 3,2 %). Der Bayerische Arbeitsmarkt ist zum Frühjahr in herausragender Verfassung.
- **221.049 Arbeitslose** – verglichen mit dem **Vorjahr** (Mai 2016) ist es ein **Rückgang** von rund - **21.181 Personen (- 8,7 %)**. Gegenüber dem **Vormonat** (April 2017) bedeutet dies einen **Rückgang** von rund - **10.626 Personen (- 4,6 %)**.
- Bayern nimmt damit den **Spitzenplatz vor Baden-Württemberg** (Arbeitslosenquote: 3,4 %) **im bundesweiten Vergleich** ein. Die **Oberpfalz ist** mit einer **Quote von 2,6 % Spitzenreiter**. Darüber hinaus zeigt sich weiterhin eine sehr **geringe Spreizung von 1,2 %-Punkten** zwischen den Regierungsbezirken. Die **Arbeitslosigkeit** ist in ausnahmslos **allen Regierungsbezirken sowohl zum Vormonat als auch zum Vorjahr zurückgegangen**.



- Aktuell können **62 der insgesamt 96 Landkreise und kreisfreien Städte**, eine Arbeitslosenquote von **unter 3,0 %** vorweisen. Der **Landkreis Eichstätt** liegt mit einer Quote von **1,4 % bundesweit an der Spitze**.



- Die **Arbeitskräftenachfrage** in Bayern erreicht **einen neuen Höchstwert** und liegt damit **weiter auf höchstem Niveau** (deutlich mehr wie doppelt so hoch seit 2005 und über allen Werten seit dem Jahr 2005).
- Die **Zahl der Arbeitslosen** wurde innerhalb der letzten zehn Jahre **um rund 36 % reduziert**. Die **Arbeitslosenquote** ging **von 5,3 % (Mai 2007) auf 3,0 %** zurück.
- Durch die Schaffung von mehr als **1 Mio. neuen sozialversicherungspflichtigen Arbeitsplätzen innerhalb der letzten zehn Jahre** erreicht Bayern im März 2017 (letzter verfügbarer Stand) mit rund **5,4 Mio. sozialversicherungspflichtig Beschäftigten** einen **neuen Höchststand** in einem März.



HINWEIS: Im Zeitverlauf haben Änderungen im Sozialrecht wie in der Organisation der Sozialverwaltungen Einfluss auf die Höhe der Arbeitslosigkeit. Dies ist bei der Interpretation der Daten zu berücksichtigen.

- **Bayern hat die Jugendarbeitslosigkeit besiegt:** Die Jugendarbeitslosigkeit liegt im Mai 2017 bei **2,5 %**, damit sind derzeit 20.232 Menschen unter 25 Jahre arbeitslos. Im Vergleich zum **Vorjahr** sind dies 2.940 bzw. - 12,7 % **weniger arbeitslose junge Menschen**. Gegenüber dem **Vormonat** hat sich die Zahl der **arbeitslosen jungen Menschen um - 2.039 Personen** bzw. - 9,2 % ebenfalls sehr **deutlich verringert**.
- Auch bei **allen weiteren Personengruppen** ist ein **Rückgang gegenüber dem Vorjahr** zu verzeichnen: Die **Arbeitslosigkeit der Älteren** (50 Jahre und älter) ging um - **6,0 %**, die der **schwerbehinderten Menschen** um - **4,1 %** zurück. **Besonders erfreulich ist der überproportionale Abbau der Langzeitarbeitslosigkeit (- 10,1 %)** gegenüber dem Vorjahr.
- Die Zahl der **arbeitslosen Ausländer** liegt bei 65.054 Personen. Dies ist im **Vergleich zum Vorjahr** ebenfalls ein **erfreulicher Rückgang** um - 4.000 Personen bzw. - 5,8 %.
- Die **Quote der erwerbsfähigen Hartz IV-Bezieher im Verhältnis zur Einwohnerzahl** unter 65 Jahren ist in **Bayern** mit **3,8 %** weiterhin die mit großem Abstand niedrigste im Vergleich aller Bundesländer (vor **Baden-Württemberg** mit **4,6 %**). Im **Bund** ist dieser Wert mehr als doppelt so hoch und beträgt **8,1 %**.

